

COMMENT CRÉER ET ACTIVER SON COMPTE CANDITONLINE ?


Université de Paris
Formations ▾
Candidater
S'inscrire

Présentation

Référence formation (à rappeler dans toute correspondance) : XUT41

Ce DU est valorisable au titre du DPC sous la référence 10652000027 (voir modalités dans la rubrique 'Aménagements particuliers')

Ces journées de formation sont valorisables au titre du DPC (Développement Professionnel Continu). La participation à ces formations valident une partie de votre obligation triennale DPC.


Responsables de l'enseignement : Pr Pierre-Henri Jarreau / Pr Camille Le Ray / Dr Jeanne Sibiude

Forme de l'enseignement : en présentiel

Universités partenaires : Paris Diderot, Sorbonne Université

[🔗 Pour vous inscrire, déposez votre candidature sur C@nditOnLine](#)

Choix 1 : Je clique sur le lien « Pour vous inscrire, déposez votre candidature sur C@nditOnLine », présent sur le site web d'Université de Paris, sur la fiche descriptive de la formation de mon choix.



✕ | 🔊 🔍

🔍 Tous
🛒 Shopping
📰 Actualités
📺 Vidéos
🖼️ Images
⋮ Plus
⚙️ Paramètres
Outils

Environ 200 000 résultats (0,24 secondes)

app.parisdescartes.fr > cgi-bin > WebObjects > CauditO... ▾

CauditOnline

Bienvenue sur **CauditOnline**. CALENDRIER D'INSCRIPTION Diplômes Universitaires ou Interuniversitaires : Les candidatures 2019/2020 sont ouvertes ...

Choix 2 : Je tape « CauditOnLine » sur mon moteur de recherche. avec les navigateurs Mozilla Firefox ou Google Chrome pour l'utilisation optimale de l'application

Voici la page d'accueil de C@nditOnLine

Je clique sur « Créer mon compte »

C@nditOnLine  Université de Paris

Bienvenue sur CanditOnline

CALENDRIER D'INSCRIPTION

Diplômes Universitaires ou Interuniversitaires (DU/DIU) : les candidatures 2020/2021 débuteront progressivement à partir du mois de mai. Nous vous invitons à consulter régulièrement la fiche de formation souhaitée pour connaître les dates de candidature en vous rendant sur notre site <https://odf.u-paris.fr>

Formations Qualifiantes (FQ) : nous vous proposons régulièrement et tout au long de l'année des formations de ce type (séminaire, masterclass, etc...). Notre offre est consultable et mise à jour régulièrement sur notre site <https://odf.u-paris.fr>

 **Créer mon compte**  **Me connecter**

ETAPE 2

Je crée mon profil sur CauditOnLine

CauditOnLine Université de Paris

Création de votre compte CauditOnline

Email * :
formationcontinue.defi@u_paris.fr

Confirmation Email * :
formationcontinue.defi@u_paris.fr

Mot de passe * :
.....

Confirmation Mot de passe * :
.....

Vous allez recevoir un mail vous demandant de confirmer votre « création de compte ». Une fois votre compte créé, vous pourrez vous connecter et poursuivre votre inscription.

Merci de consulter le règlement intérieur et la note d'information relative aux traitements de données à caractère personnel. 📄

Merci de consulter le règlement intérieur et la note d'information relative aux traitements de données à caractère personnel. 📄

Créer mon compte

Annuler

1 Je reporte mon adresse email personnelle et la confirme dans le champ « Confirmation Email »

2 Je choisis un mot de passe et le confirme en le ressaisissant une deuxième fois dans le champ « Confirmation Mot de passe »

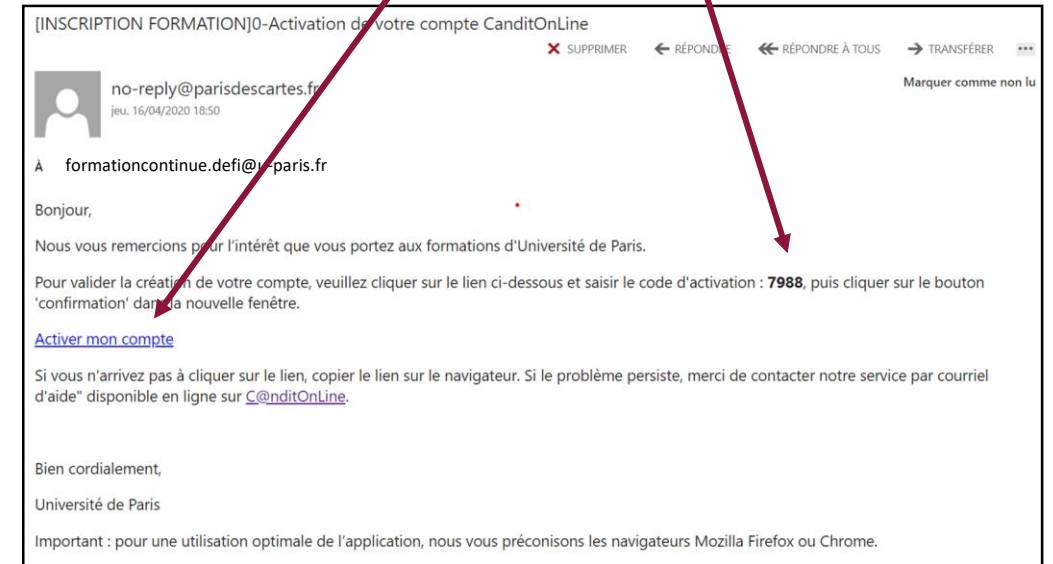
3 Je clique sur « Créer mon compte »

ETAPE 3

Je me connecte sur ma boîte email pour ouvrir l'email « Activation de votre compte »

1 Je copie le code à 4 chiffres

2 Je clique sur « Activer mon compte »



1 Je colle ou je saisis le code

2 Je clique sur « Confirmation création compte CandiOnLine »

C@nditOnLine  Université de Paris

Création Compte (Activation)

Email :

Code d'activation :

 Confirmation création compte CandiOnLine

Félicitations, votre compte CandiOnLine est activé !!!

ETAPE 4

Je peux maintenant me connecter sur mon espace personnel C@nditOnLine

1 Je saisis mon adresse email et mon mot de passe

2 Je clique sur « Se Connecter »

3 Je clique sur le type de formation que je souhaite suivre

C@nditOnLine Université de Paris

Connectez-vous pour accéder à votre dossier

Votre compte est activé ! Vous pouvez vous connecter dès maintenant.

Votre Email :
exemple@email.com

Votre mot de passe :
Mot de passe oublié ?

Se Connecter

C@nditOnLine Université de Paris

VOTRE PROFIL
Connecté(e)


Bonjour, A quel type de formation souhaitez-vous postuler?


ACTION COURTE (séminaire, MasterClass ...)

OU

Formation Diplomante (DU/DIU, AFOHU...)


Je complète avec rigueur chaque champ obligatoire et je dépose les pièces administratives
voir la fiche 2 - Comment compléter mon dossier de candidature

C@nditOnLine  Université de Paris

VOTRE PROFIL 

Connecté(e) :

Situation personnelle | Situation Socio-Professionnelle | Pièces justificatives | Validation des informations

 Attention, vos déclarations vous engagent. Nous vous invitons à relire attentivement votre saisie et à la corriger le cas échéant. Toute erreur de saisie se répercutera sur les documents à suivre (diplômes, certificat d'inscription, attestation, contrat, convention....)

État Civil

Civilité * :

Nom de naissance * :

Nom d'usage(nom marital) **si différent** :

Prénom * :

Second Prénom :

Date de naissance (JJ/MM/AAAA) * :

Nationalité * :

Pays de naissance * :